

Sanitrace



Sanitrace Belgie - Sanitrace Belgique - Sanitrace Belgien

Sanitrace Luxembourg - Sanitrace Luxemburg - Sanitrace Letzeburg



Copyright © 2000-2007 FAVV - AFSCA. All Rights Reserved.

This solution conforms to the standards of the EDS internet and webservices strategy and is built with the EDS.SystemLib VS2005 - release 8.2

SANITRACE

OPERATEUR

Version 1.0

25 Octobre 2008

TABLE DES MATIERES

1.	Chercher Opérateur	3
2.	Gérer opérateur – Création d'un opérateur	5
3.	Gérer opérateur.....	7
3.1.	Onglet Général.....	7
3.2.	Onglet Type d'opérateur.....	10
3.3.	Onglet Contacts	11
3.4.	Onglet Relations.....	15
3.5.	Onglet Contrats.....	17
3.6.	Onglet Moyen de transport	18
3.7.	Onglet Vétérinaire	19
3.7.1.	Onglet Vétérinaire officiel	19
3.7.2.	Onglet Détails vétérinaire.....	20

1. Chercher Opérateur

Critères							
Numéro opérateur	<input type="text"/>	Rue	<input type="text"/>	<input checked="" type="checkbox"/> Chercher uniquement adresses légales			
Nom opérateur	<input type="text"/>	Code postal	<input type="text"/>	<input type="checkbox"/> Afficher uniquement favoris	<input type="text"/>		
Numéro KBO/BOOD	<input type="text"/>	Localité	<input type="text"/>	Téléphone	<input type="text"/>		
Numéro de référence externe	<input type="text"/>	Localité	<input type="text"/>	Numéro TVA	<input type="text"/>		
Type opérateur	<input type="text"/>	Pays	<input type="text"/>	Numéro registre national	<input type="text"/>		
Statut opérateur	<input type="text" value="Actif"/>	GSM	<input type="text"/>	Numéro d'Ordre	<input type="text"/>	<input type="text"/>	

Aperçu opérateur							Insérer opérateur	Vider	
Numéro opérateur	Numéro KBO/BOOD	Nom opérateur	Adresse	Code postal	Localité	Localité	Téléphone		

Se déconnecter DIRSCH #

Ce site est construit avec le EDS.SystemLib VS2005 - version 8.1

Chercher Fermer

Le statut de l'opérateur est défini par défaut comme 'Actif'. Lorsque les opérateurs inactifs doivent aussi être affichés, il faut changer la valeur de cette combobox.

Dans la plupart des champs de cet écran, le caractère générique '%' peut être utilisé.

Ex. si vous encodez 'Jans%' dans le champ de recherche 'Nom opérateur' avec le caractère % placé à la cinquième position, la liste de résultats contiendra tous les opérateurs dont le nom commence par 'Jans', comme 'Janssen', 'Jansen' ou encore 'Janssens'.

Le bouton 'Vider' efface les critères de recherche déjà complétés ainsi que les résultats de recherche affichés.

On peut rechercher les vétérinaires en utilisant leur 'numéro d'ordre' (qui consiste en une combobox N/F 'organisation vétérinaire' et un 'numéro d'ordre vétérinaire' à 4 caractères).

Deux cases à cocher sont présentes sur l'écran.

Lorsque 'Afficher uniquement favoris' est coché, seuls les opérateurs favoris de l'établissement de l'utilisateur connecté sont affichés.

Lorsque 'Chercher uniquement adresses légales' est coché, les critères de recherche complétés pour l'adresse lancent une recherche uniquement basée sur l'adresse légale de l'opérateur.

Le bouton 'Insérer opérateur' peut être utilisé pour créer un Opérateur Sanitrace, destiné en particulier aux abattoirs ou aux communes si l'opérateur qu'ils cherchent n'est pas encore présent dans la base de données.

2. Gérer opérateur – Création d'un opérateur

Deux écrans sont prévus pour l'opérateur, un pour les opérateurs Sanitrace (ou opérateurs temporaires dans l'ancien Sanitel, voir plus haut) et un pour les opérateurs permanents avec en général un lien avec BOOD.

Créer un opérateur :

Gérer opérateur

Numéro opérateur Numéro KBO/BOOD

Nom opérateur Numéro externe de référence Statut

Général | Type | Contacts | Relations | Contrats | Moyen de transport

Party General Data

Type Monnaie

Langue Date de début

Activité industrielle Date de fin

Editer

Les champs obligatoires sont :

- Le nom de l'opérateur
- Le statut de l'opérateur
- La date de début
- Le type d'opérateur
- Au moins un type d'opérateur doit être coché.
- Au moins une adresse de contact légale, avec les champs complétés : le code postal, la localité, le pays,

la rue, le numéro de la rue doivent être enregistrés.



Un opérateur déjà enregistré dans BOOD peut également être créé facilement dans Sanitrace en utilisant l'icône de recherche BOOD. L'utilisateur peut taper le numéro BOOD de l'opérateur dans le champ 'Numéro KBO/BOOD' et, en cliquant sur l'icône rouge de recherche (à droite du champ d'édition), les données BOOD de l'opérateur seront importées dans Sanitrace. Si un opérateur ayant le même numéro BOOD existe déjà dans Sanitrace, un message d'erreur s'affiche.

Un numéro d'opérateur est généré automatiquement et est basé sur le code postal.

3. Gérer opérateur

3.1. Onglet Général

Gérer opérateur

Numéro opérateur:   Numéro KBO/BOOD:

Nom opérateur: Numéro externe de référence: Statut:

Général | Type | Contacts | Relations | Vétérinaire officiel | Détails vétérinaire | Contrats | Moyen de transport

Party General Data

Type	<input type="text" value="Autre"/>	Monnaie	<input type="text" value="Euro member countries, Euro"/>
Langue	<input type="text" value="Français"/>	Date de début	<input type="text" value="21/10/2008"/>
Activité industrielle	<input type="text"/>	Date de fin	<input type="text"/>

Dans l'onglet Général, le Type d'opérateur constitue le champ le plus important et il doit être sélectionné. Si l'opérateur est de type Association, le champ du numéro KBO ou TVA doit obligatoirement être complété.

La langue principale de l'opérateur peut être sélectionnée. Ce champ est souvent utilisé pour paramétrer la langue par défaut des documents imprimés destinés à l'opérateur sélectionné.

Plusieurs valeurs d'activité industrielle liées à BOOD peuvent être sélectionnées, en cliquant sur le bouton 'Editer' et en cochant une ou plusieurs des cases appropriées.



PartyActivity

- 23242000 - Centre de rassemblement pour animaux de production
- 23222000 - La vente directe et indirecte de volailles à des fins commerciales
- 23212000 - la vente directe et indirecte d'animaux, autres que les volailles, à des fins commerciales, sans hébergement propre
- 23145000 - Entreprise de négoce/Commerce d'animaux de production
- 93019500 - Pépinière
- 24012012 - Entreprise de production d'œufs
- 23012000 - Détention/élevage d'animaux de production
- 24012051 - Entreprise de sélection de volaille
- 24012051 - Entreprise de multiplication de volaille
- 25082700 - Parc à gibier
- Autre activité
- 23102000 - Abattoir
- 23082000 - Transport d'animaux
- 63110000 - Vétérinaire

Pour inactiver un opérateur, l'utilisateur doit entrer la date de fin. Lorsqu'une date de fin est complétée, le statut de l'opérateur est paramétré sur Inactif.

En raison des Business rules, il n'est pas possible d'inactiver un opérateur ayant encore des contrats actifs en cours et un rôle au sein d'un établissement (Opérateur responsable) ou d'un troupeau (Responsable sanitaire).

Gérer opérateur

Numéro opérateur   Numéro KBO/BOOD

Nom opérateur Numéro externe de référence

Statut

Général

Type

Contacts

Relations

Vétérinaire officiel

Détails vétérinaire

Contrats

Moyen de transport

Party General Data

Type	<input type="text" value="Autre"/>	Monnaie	<input type="text" value="Euro member countries, Euro"/>
Langue	<input type="text" value="Français"/>	Date de début	<input type="text" value="21/10/2008"/> 
Activité industrielle	<input type="text"/>	Date de fin	<input type="text" value="23/10/2008"/> 
	<input type="button" value="Editer"/>		

3.2. Onglet Type d'opérateur

Général	Type	Contacts	Relations	Vétérinaire officiel	Détails vétérinaire	Contrats	Moyen de transport
Type opérateur							
<input type="checkbox"/> Détenteur	<input type="checkbox"/> Abattoir	<input type="checkbox"/> Transporteur	<input type="checkbox"/> Négociant	<input type="checkbox"/> Négociant avec hébergement	<input type="checkbox"/> Personne Physique	<input type="checkbox"/> Vétérinaire	<input type="checkbox"/> Centre de rassemblement
<input type="checkbox"/> Entreprise de nettoyage et de désinfection	<input type="checkbox"/> Autre	<input type="checkbox"/> Prestataire de Services	<input type="checkbox"/> Commune	<input type="checkbox"/> Commerce de viande	<input type="checkbox"/> Autorité	<input type="checkbox"/> Auto-contrôle	<input type="checkbox"/> Point de controle
<input type="checkbox"/> Clos d'équarrissage	<input type="checkbox"/> Fédération	<input type="checkbox"/> Personne qualifiée					

Différents types d'opérateur peuvent être cochés et sélectionnés (un ou plusieurs).

Lorsque le type d'opérateur sélectionné est 'Personne physique', il faut obligatoirement compléter un numéro de registre national.

Le type d'opérateur doit être cohérent par rapport au rôle de l'opérateur dans l'établissement ou le troupeau.

Par exemple :

Un responsable sanitaire doit avoir pour type d'opérateur = Détenteur.

Une fédération de contrôle doit avoir pour type d'opérateur = Fédération.

Un opérateur responsable ou un abattoir doivent avoir 'Abattoir' comme type d'opérateur.

3.3. Onglet Contacts

L'onglet Contacts comporte les différentes données de contact de l'opérateur.
Les données de contact sont principalement des informations relatives à l'adresse.

Général	Type	Contacts	Relations	Vétérinaire officiel	Détails vétérinaire	Contrats	Moyen de transport	Type	Adresse	Prénom	Nom	Communication préférée
								Données de Contact Légales				
Insérer données contact opérateur												

Au moins un contact légal est obligatoire. Il ne peut y avoir qu'un seul type de contact du type 'Contact légal'.

D'autres données de contact peuvent également être ajoutées. Les types de contact suivants peuvent être sélectionnés :

- Données de contact légales
- Données de contact facturation
- Données de contact professionnelles

Données de contact livraison
Autres données de contact
Pratique vétérinaire
Adresse de dépôt
Adresse d'ordonnance

Pour ajouter un type de contact supplémentaire à un opérateur : cliquer sur le bouton 'Insérer données contact opérateur' et l'écran des données de contact s'affiche.

Gérer contact opérateur			
Général			
Type contact	<input type="text"/>	Sexe	<input type="text"/>
Nom	<input type="text"/>	Salutation	<input type="text"/>
Prénom	<input type="text"/>	Nationalité	Belgique
Second Prénom	<input type="text"/>		
Initiales	<input type="text"/>		
Adresse			
Rue	<input type="text"/>	Numéro/boîte	<input type="text"/> / <input type="text"/>
Ligne d'adresse1	<input type="text"/>	Ligne d'adresse2	<input type="text"/>
Code postal	<input type="text"/>	Localité	<input type="text"/>
Pays	Belgique	Localité	<input type="text"/>
		Correspondance	<input type="checkbox"/>
Contact			
Téléphone	<input type="text"/>	Email	<input type="text"/>
Autre numéro téléphone	<input type="text"/>	Fax	<input type="text"/>
GSM	<input type="text"/>	Canal de communication préféré	<input type="text"/>
Info financière			
TVA	<input type="text"/>	Numéro CE	<input type="text"/>
Numéro de compte bancaire	<input type="text"/>		
Coordonnées géographiques			
Coordonnées x	<input type="text"/>	Coordonnées y	<input type="text"/>
Coordinate System	<input type="text"/>	Définition	<input type="text"/>
Se déconnecter DIRSCH #		Mise à jour	Annuler

Il faut sélectionner un type de contact. Et les autres champs pertinents peuvent être complétés. Le type de contact est ajouté dans la liste de contact en cliquant sur le bouton 'Mise à jour'.

Des contrôles du format sont réalisés pour le numéro de registre national, le numéro de TVA et le numéro de compte bancaire.



Une validation est effectuée du caractère unique des adresses ajoutées. Si des données de contact sont ajoutées alors qu'elles existent déjà dans les données (c'est-à-dire même rue, numéro de rue, code postal), un message d'erreur 'L'adresse n'est pas unique' s'affiche.

Un contact d'opérateur peut être supprimé de la liste de relations en cliquant sur la corbeille.

3.4. Onglet Relations

Le tableau des relations est destiné à enregistrer les relations entre les opérateurs.

Le but principal de cet onglet est de pouvoir indiquer qu'un même opérateur a été inséré deux fois dans la base de données. Dans un tel cas, une relation de type = 'Double' devrait être créée entre les 2 enregistrements du même opérateur et un statut d'opérateur 'Obsolète' devrait être donné à celui qui est inutilisé.

Général		Type	Contacts	Relations	Contrats	Moyen de transport	
Relation de			Relation avec			Type relation	
		EDS MBT BE230119721			VANHOOTTE WILLY BE500005996		autre
Insérer relation opér:							

Il est possible d'enregistrer d'autres relations de l'opérateur à titre informatif mais sans aucune logique commerciale pour l'instant.

Pour enregistrer une relation d'opérateur, l'utilisateur doit cliquer sur le bouton 'Insérer relation opérateur'. Un outil de sélection d'opérateur et une combobox pour le type de relation s'affichent dans une fenêtre pop-up. La relation de l'opérateur s'ajoute au tableau des relations en cliquant sur le bouton 'mise à jour'.



The image shows a screenshot of a web form with two main sections. The first section is labeled "Opérateur" and contains a text input field. To the right of this field are three icons: a blue checkmark, a trash can (representing a delete function), and a magnifying glass (representing a search function). Below the "Opérateur" section is a second section labeled "Type", which contains a dropdown menu with a small downward-pointing arrow on its right side.

Une relation d'opérateur peut être supprimée du tableau des relations en cliquant sur la corbeille.

3.5. Onglet Contrats

L'onglet Contrats est uniquement un onglet d'affichage. Deux boutons d'affichage peuvent être activés, l'un affiche tous les contrats actifs, l'autre tous les contrats relatifs aux troupeaux.

Pour davantage de détails concernant les contrats, nous vous renvoyons au chapitre Contrat.

Général	Type	Contacts	Relations	Contrats	Moyen de transport	
Tous les agréments						
Afficher contrats actifs		Afficher tous les contrats				
	Type contrat	Contractant	Contracté	A partir de la date du	Jusqu'à la date	Statut
✓ 	Contrat vétérinaire	Responsable troupeau : EDS MBT	Vétérinaire d'exploitation : TEUCQ ANNE-MARGUERITE (F 1713)	22/08/2008		Actif
✓ 	Contrat vétérinaire	Responsable troupeau : EDS MBT	Vétérinaire d'exploitation : TEUCQ ANNE-MARGUERITE (F 1713)	22/08/2008		Actif
--> 2 lignes affichées						

3.7. Onglet Vétérinaire

Deux onglets sont exclusivement destinés aux opérateurs vétérinaires.
Les données spécifiquement liées aux vétérinaires peuvent être enregistrées dans ces 2 onglets.
Les vétérinaires seront surtout gérés par les utilisateurs SPF.
Ces 2 onglets sont masqués pour les opérateurs qui ne sont pas des vétérinaires.

3.7.1. Onglet Vétérinaire officiel

Le numéro d'ordre combiné au rôle linguistique doit être unique.

Général	Type	Contacts	Relations	Vétérinaire officiel	Détails vétérinaire	Contrats	Moyen de transport
Official Veterinary Details							
Numéro d'Ordre	<input type="text" value="2933"/>					Contrat <input checked="" type="checkbox"/>	Date de mise en service <input type="text" value="22/10/1964"/>
Rôle linguistique	<input type="text" value="Ordre franc"/>					Pays ayant obtenu la licence <input type="text"/>	
Date de suspension de la commande	<input type="text"/>					Date suspension des services vétérinaires <input type="text"/>	
Date de suspension de la commande	Au départ de <input type="text"/>					Date suspension des services vétérinaires <input type="text"/>	Au départ de <input type="text"/>
	Jusqu'à <input type="text"/>					Flag radiation <input type="checkbox"/>	Jusqu'à <input type="text"/>

3.7.2.

Onglet Détails vétérinaire

Général	Type	Contacts	Relations	Vétérinaire officiel	Détails vétérinaire	Contrats	Moyen de transport
Veterinary Details							
Activité vétérinaire	<input type="text" value="Expert (Abattoir)"/>						
Date Début Activité	<input type="text" value="11/11/1999"/>						
Déplacé vers pays	<input type="text"/>						
Déplacer opérateur	<input type="text"/>						
Espèce animale vétérinaire	<input type="text" value="Bovins-Chevaux"/>						
Intérêt vétérinaire	<input type="text" value="IBR"/>						
Type de projet vétérinaire	<input type="text" value="OSAM"/>						
Numéro de dépôt	<input type="text"/>						

Les combobox suivantes sont spécifiquement destinées à être utilisées par ARSIA:

- Espèce animale vétérinaire
- Intérêt vétérinaire
- Type de projet vétérinaire.