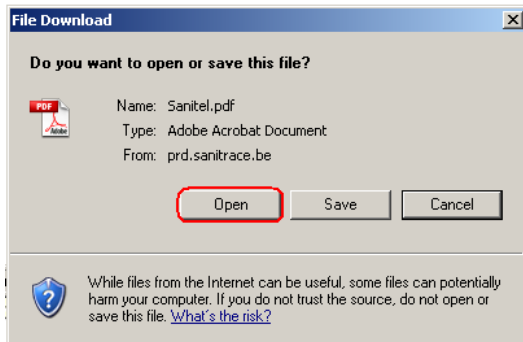
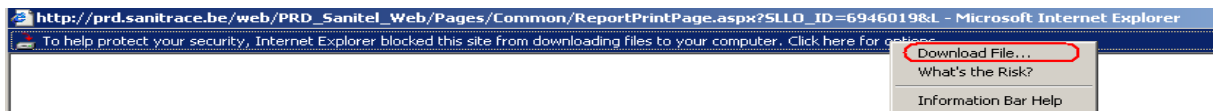
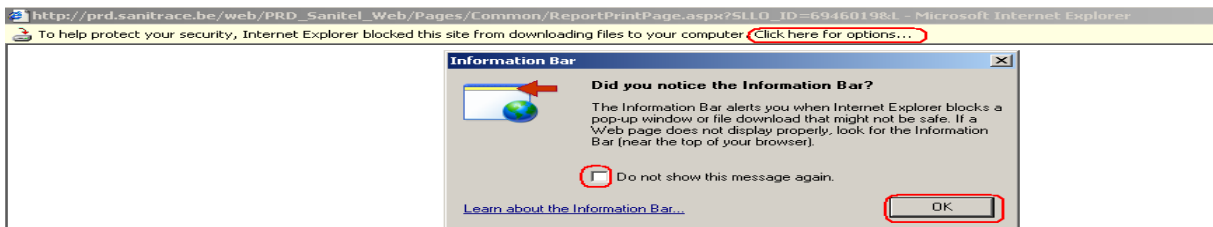


## Comment rapidement imprimer une attestation de saisie:

Après avoir introduit l'inspection cochée et la décision, cliquez sur "Attestation de saisie".

Catégorie constatation	Constatation	ID utilisateur	Date	Commentaire	Cause rejet
Décision Ante Mortem	Autorisation d'abattage	JOROOS	3/03/2011 4:42:00		<input type="checkbox"/>
Inspection Ante Mortem	Animal meurt après déchargement à abattoir	JOROOS	3/03/2011 9:33:00		<input checked="" type="checkbox"/>
Décision Ante Mortem	Interdiction d'abattage	JOROOS	3/03/2011 9:40:00		<input type="checkbox"/>

Suivez les instructions pour télécharger et imprimer le pdf avec Adobe Acrobat.



### ATTESTATION DE SAISIE

Numéro : .....

Date : 03/03/2011

Je soussigné .....

Vétérinaire officiel déclare que la viande provenant de l'(des) animal(aux) suivant(s) :

Espèce animale : Porcin