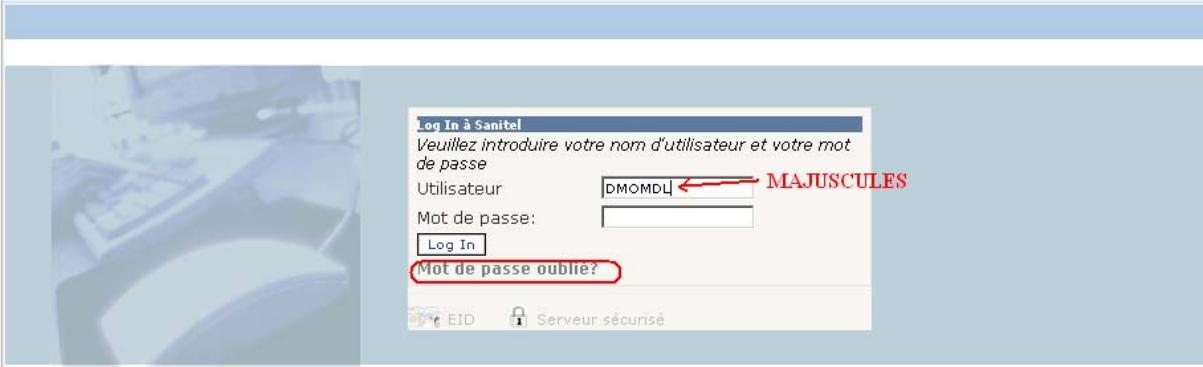


# Comment demander un nouveau mot de passe?

1. Introduisez la adresse exacte, cliquez sur «Enter» et vous arrivez sur l'écran «Log In».
2. Encodsez le nom d'utilisateur en majuscules.
3. Cliquez sur «Mot de passe oublié?».



**Log In à Sanitel**  
Veuillez introduire votre nom d'utilisateur et votre mot de passe

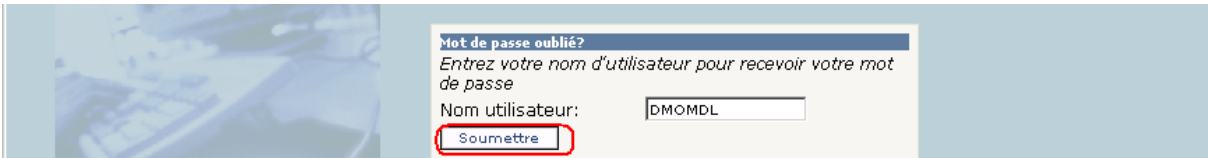
Utilisateur:  ← MAJUSCULES

Mot de passe:

[Mot de passe oublié?](#)

EID Serveur sécurisé

4. Ré encodez le nom d'utilisateur et cliquez sur «Soumettre»




**Mot de passe oublié?**  
Entrez votre nom d'utilisateur pour recevoir votre mot de passe

Nom utilisateur:

5. Résultat:  
Immédiatement un nouveau mot de passe est envoyé dans votre boîte email officielle  
Il est immédiatement utilisable. Vous pouvez le changer via «Modifier mot de passe» sur la page de départ.

Your password has been reset. You will receive a password information mail shortly



**Sanitel.Net - PRD**  
3.2.352.0 © 2007 FAVN/AFSCA — Chargé: 23/12/09 11:31

Aide | Commentaires | Info Cen

Abattage  
Chercher déclaration abattage  
Gérer déclaration abattage  
Créer déclaration abattage  
Chercher lot abattage  
Gérer lot abattage  
Constatations sur plusieurs lots abattage  
Chercher facturation  
Gérer facturation  
Déclaration abattage privé

Opérateur & établissement  
Chercher opérateur  
Gérer opérateur  
Insérer opérateur simple  
Chercher établissement  
Gérer établissement

Unité suivi  
Chercher troupeau  
Gérer troupeau  
Chercher animal  
Gérer animal

Notification  
Chercher notification  
Notification traitement

Tâches communes  
Inbox  
Aperçu rapports  
Chercher problème  
Gérer problème  
Gérer panneau d'affichage  
Chercher utilisateur  
Gérer utilisateur  
Gérer profil  
**Modifier mot de passe**  
Au sujet de